

муниципальное общеобразовательное учреждение  
«Средняя школа с углубленным изучением отдельных предметов № 94  
Тракторозаводского района Волгограда»  
(МОУ СШ № 94)

400088, Россия, Волгоград,  
ул. Метростроевская, 3а

Телефон 71-42-10, 71-42-11  
e-mail: [mousosh94@yandex.ru](mailto:mousosh94@yandex.ru)

**Аналитическая справка по результатам проведения  
Всероссийских проверочных работ 2021года**

12.05.2021

С целью повышения качества образования и повышения объективности результатов обучающихся, открытости и прозрачности процедуры проведения ВПР проведен анализ итогов ВПР 2021года.

На основании приказа муниципального общеобразовательного учреждения «Средняя школа с углубленным изучением отдельных предметов № 94 Тракторозаводского района Волгограда» от 12.03.2021 № 38 в МОУ СШ № 94 были проведены ВПР в 4-8, 11 «А» классах.

**Итоги ВПР 2021 года в 4-х классах**

Обучающиеся 4-х классов писали в штатном режиме Всероссийские проверочные работы по трем основным учебным предметам: «Русский язык» (1-я часть – 13.04.2021, 2-я часть – 14.04.2021), «Математика» (09.04.2021), «Окружающий мир» (20.04.2021).

**Русский язык**

Класс	Учитель	Итоги III четверти				Качество знаний	Итоги ВПР				Качество знаний
		«5»	«4»	«3»	«2»		«5»	«4»	«3»	«2»	
4 «А»	Смирнова С.В.	2	9	12	0	42,9%	3	7	10	0	50%
4 «Б»	Тихонова Н.В.	5	8	12	0	52%	10	8	6	0	75%

**Вывод:** понизили (отм. <отм. по журналу) – 0 процента обучающихся; подтвердили (отм. = отм. по журналу) – 70,45 процентов обучающихся; повысили (отм. >отм. по журналу) – 29,55 процентов обучающихся.

**Математика**

Класс	Учитель	Итоги III четверти				Качество знаний	Итоги ВПР				Качество знаний
		«5»	«4»	«3»	«2»		«5»	«4»	«3»	«2»	
4 «А»	Смирнова М.А.	2	10	11	0	52,2%	5	7	10	0	54,5%
4 «Б»	Тихонова Н.В.	6	11	8	0	68%	9	10	6	0	76%

**Вывод:** понизили (отм. <отм. по журналу) – 0 процентов обучающихся; подтвердили (отм. = отм. по журналу) – 82,98 процента обучающихся; повысили (отм. >отм. по журналу) – 17,02 процент обучающихся.

**Окружающий мир**

Класс	Учитель	Итоги III четверти				Качество знаний	Итоги ВПР				Качество знаний
		«5»	«4»	«3»	«2»		«5»	«4»	«3»	«2»	
4 «А»	Смирнова М.А.	3	17	3	0	87%	1	17	2	0	90%
4 «Б»	Тихонова Н.В.	10	9	6	0	76%	10	7	5	0	77,3%

**Вывод:** понизили (отм. <отм. по журналу) – 11,9 процента обучающихся; подтвердили (отм. = отм. по журналу) – 73,81 процентов обучающихся; повысили (отм. >отм. по журналу) – 14,29 процентов обучающихся.

#### Итоги ВПР 2021 года в 5-х классах

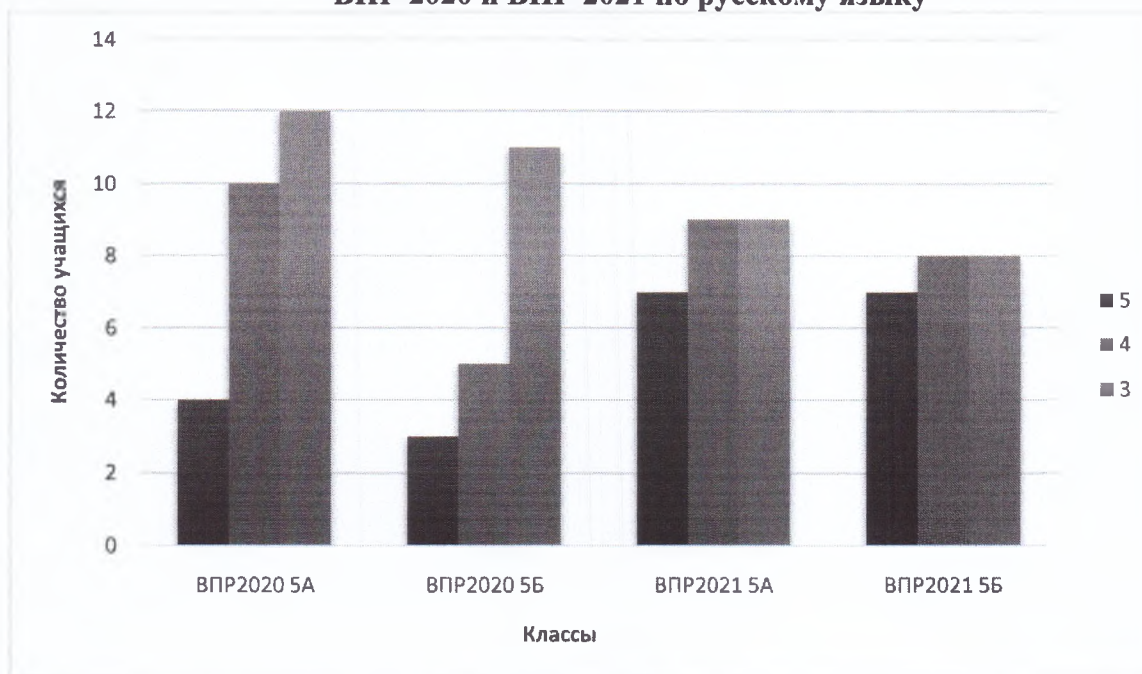
Обучающиеся 5-х классов писали в штатном режиме Всероссийские проверочные работы по следующим учебным предметам: «Русский язык» (07.04.2021), «Математика» (09.04.2021), «История» (5 «А» - 15.04.2021, 5 «Б» - 20.04.2021), «Биология» (5 «А» - 17.04.2021, 5 «Б» - 12.04.2021).

#### Русский язык

Класс	Учитель	Итоги III четверти				Качество знаний	Итоги ВПР				Качество знаний
		«5»	«4»	«3»	«2»		«5»	«4»	«3»	«2»	
5 «А»	Толмасова Г.А	3	9	18	0	40%	7	9	9	0	64%
5 «Б»	Дуркина Т.Ю.	7	9	9	0	64%	7	8	8	0	65,2%

**Вывод:** понизили (отм. <отм. по журналу) – 2,08 процент обучающихся; подтвердили (отм. = отм. по журналу) – 77,08 процентов обучающихся; повысили (отм. >отм. по журналу) – 20,83 процентов обучающихся.

**Диаграмма 1. Сравнительный анализ качества знаний ВПР-2020 и ВПР-2021 по русскому языку**



Сравнительный анализ выполнения ВПР-2020 и ВПР-2021 по русскому языку показал положительную динамику уровня обученности обучающихся 5-х классов, что говорит об объективности оценивания педагогами начальных классов и основной школы предметных достижений обучающихся.

#### История

Класс	Учитель	Итоги III четверти				Качество знаний	Итоги ВПР				Качество знаний
		«5»	«4»	«3»	«2»		«5»	«4»	«3»	«2»	
5 «А»	Хлынова Р.Х.	13	12	5	0	83,3%	12	11	3	0	88,5%
5 «Б»	Хлынова Р.Х.	10	10	5	0	80%	9	11	4	0	83,3%

**Вывод:** понизили (отм. <отм. по журналу) – 21 процент обучающихся; подтвердили (отм. = отм. по журналу) – 51 процент обучающихся; повысили (отм. >отм. по журналу) – 28 процентов обучающихся.

#### Биология

Класс	Учитель	Итоги III четверти				Качество знаний	Итоги ВПР				Качество знаний
		«5»	«4»	«3»	«2»		«5»	«4»	«3»	«2»	
5 «А»	Буш А.И.	12	12	6	0	80%	9	8	6	0	73,9%
5 «Б»	Буш А.И.	14	6	5	0	800%	8	12	3	0	87%

**Вывод:** понизили (отм. <отм. по журналу) – 41 процент обучающихся; подтвердили (отм. = отм. по журналу) – 53 процента обучающихся; повысили (отм. >отм. по журналу) – 5 процентов обучающихся.

#### Итоги ВПР 2021 года в 6-х классах

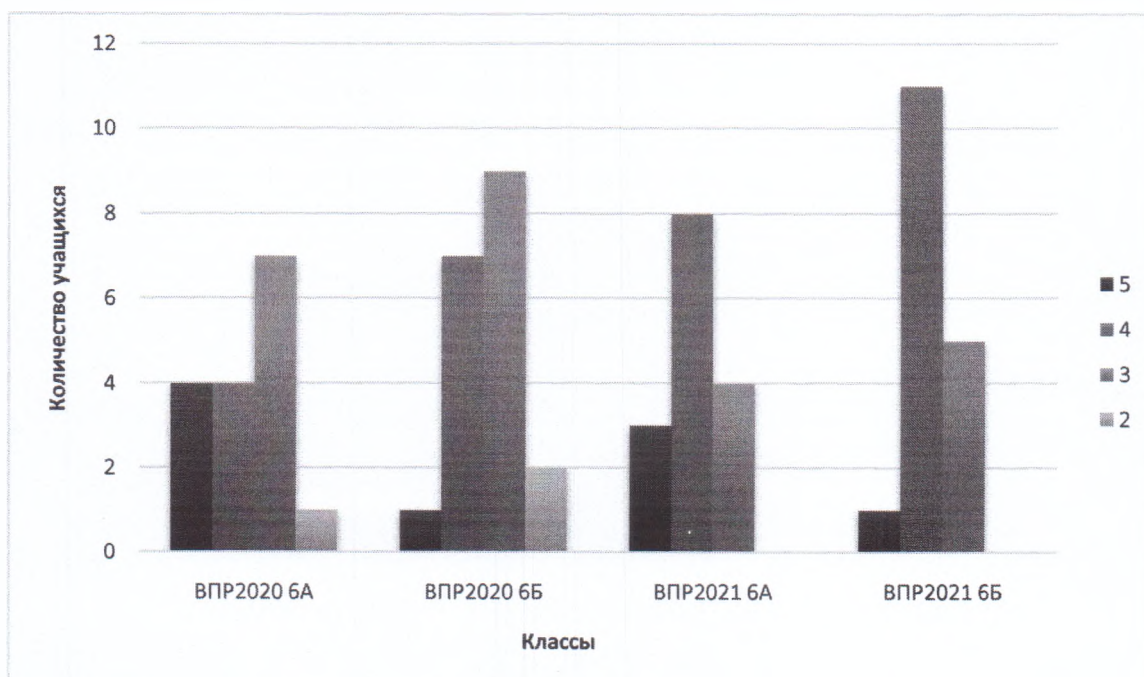
Обучающиеся 6-х классов писали в штатном режиме Всероссийские проверочные работы по шести учебным предметам: «Русский язык» (6 «А» - 09.04.2021, 6 «Б» - 07.04.2021), «Математика» (6 «А» - 07.04.2021, 6 «Б» - 09.04.2021), «География» (6 «Б» - 13.04.2021), «История» (6 «Б» - 19.04.2021), «Обществознание» (6 «А» - 21.04.2021), «Биология» (6 «А» - 12.04.2021).

#### Русский язык

Класс	Учитель	Итоги III четверти				Качество знаний	Итоги ВПР				Качество знаний
		«5»	«4»	«3»	«2»		«5»	«4»	«3»	«2»	
6 «А»	Лисина Е.Л.	4	10	9	0	60,9%	3	8	4	0	73,3%
6 «Б»	Лисина Е.Л.	3	10	11	0	54,2%	1	11	5	0	70,6%

**Вывод:** понизили (отм. <отм. по журналу) – 12,5 процентов обучающихся; подтвердили (отм. = отм. по журналу) – 75 процента обучающихся; повысили (отм. >отм. по журналу) – 12,5 процентов обучающихся.

**Диаграмма 3. Сравнительный анализ качества знаний ВПР-2020 и ВПР-2021 по русскому языку**



Сравнительный анализ ВПР-2020 и ВПР-2021 по русскому языку показал положительную динамику уровня обученности обучающихся 6-х классов, что говорит об объективности

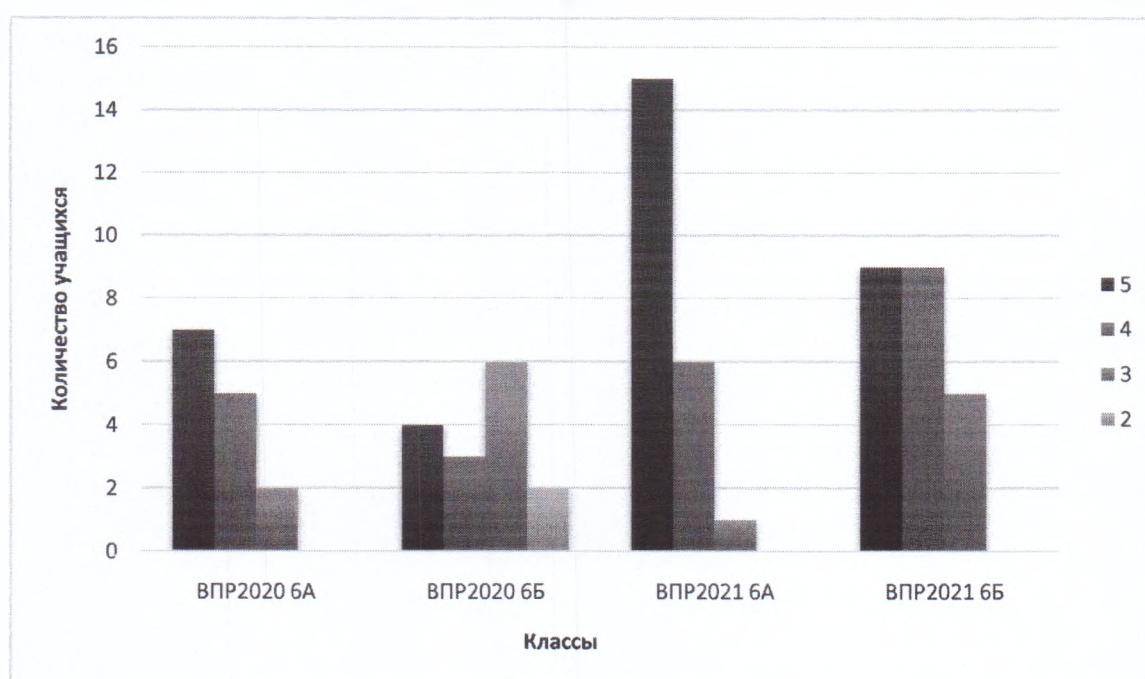
оценивания педагогами начальных классов и основной школы предметных достижений обучающихся.

### Математика

Класс	Учитель	Итоги III четверти				Качество знаний	Итоги ВПР				Качество знаний
		«5»	«4»	«3»	«2»		«5»	«4»	«3»	«2»	
6 «А»	Руденко Н.В.	15	6	1	0	95,5%	15	6	1	0	95,5%
6 «Б»	Руденко Н.В.	10	10	4	0	83,3%	9	9	2	0	90%

**Вывод:** понизили (отм. <отм. по журналу) – 60 процентов обучающихся; подтвердили (отм. = отм. по журналу) – 36 процентов обучающихся; повысили (отм. >отм. по журналу) – 4 процента обучающихся.

**Диаграмма 4. Сравнительный анализ качества знаний ВПР-2020 и ВПР-2021 по математике**



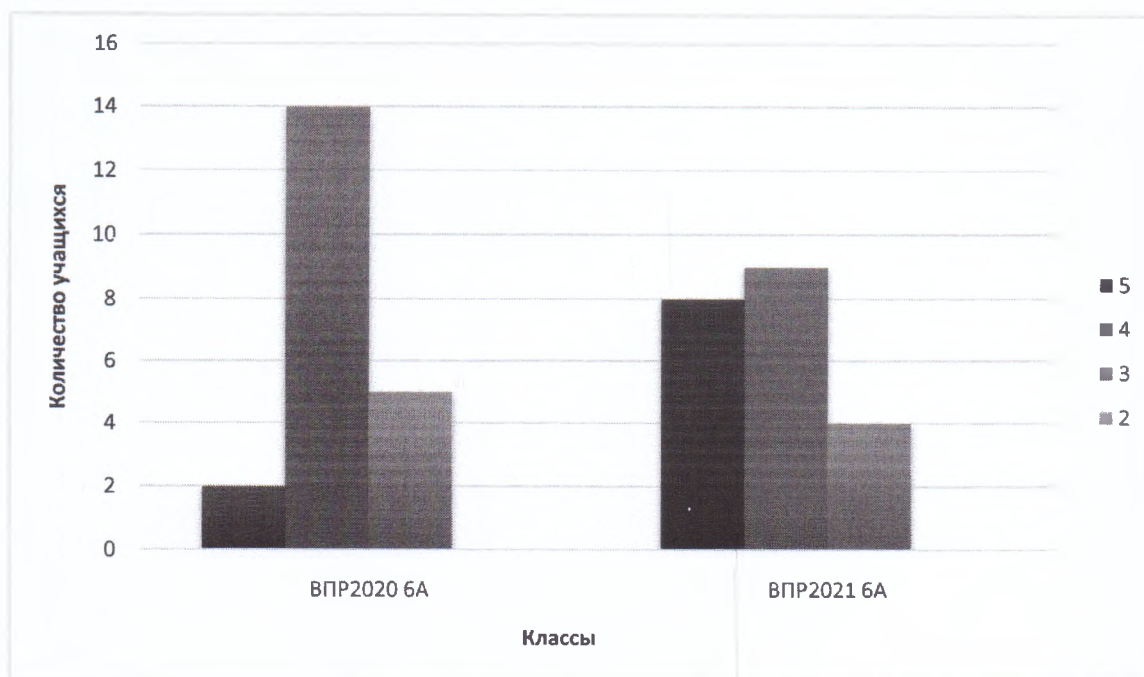
Сравнительный анализ ВПР-2020 и ВПР-2021 по математике показал положительную динамику уровня обученности обучающихся 6-х классов.

### Биология

Класс	Учитель	Итоги III четверти				Качество знаний	Итоги ВПР				Качество знаний
		«5»	«4»	«3»	«2»		«5»	«4»	«3»	«2»	
6 «А»	Журавлева Е.Н.	11	10	1	0	95,5%	8	9	1	0	94,4%

**Вывод:** понизили (отм. <отм. по журналу) – 5,56 процент обучающихся; подтвердили (отм. = отм. по журналу) – 83,33 процента обучающихся; повысили (отм. >отм. по журналу) – 11,11 процентов обучающихся.

**Диаграмма 6. Сравнительный анализ качества знаний ВПР-2020 и ВПР-2021 по биологии**



Сравнительный анализ ВПр-2020 и ВПр-2021 по математике показал положительную динамику уровня обученности обучающихся 6-х классов, что говорит об объективности оценивания педагогами основной школы предметных достижений обучающихся.

#### География

Класс	Учитель	Итоги III четверти				Качество знаний	Итоги ВПр				Качество знаний
		«5»	«4»	«3»	«2»		«5»	«4»	«3»	«2»	
6 «Б»	Журавлева Е.Н.	11	5	8	0	66,7%	3	8	2	0	84,6%

**Вывод:** понизили (отм. <отм. по журналу) – 23,08 процентов обучающихся; подтвердили (отм. = отм. по журналу) – 69,23 процентов обучающихся; повысили (отм. >отм. по журналу) – 7,69 процента обучающихся.

#### Обществознание

Класс	Учитель	Итоги III четверти				Качество знаний	Итоги ВПр				Качество знаний
		«5»	«4»	«3»	«2»		«5»	«4»	«3»	«2»	
6 «А»	Хлынова Р.Х.	13	8	2	0	91,3%	5	8	4	0	76,5%

**Вывод:** понизили (отм. <отм. по журналу) – 21 процент обучающихся; подтвердили (отм. = отм. по журналу) – 51 процент обучающихся; повысили (отм. >отм. по журналу) – 28 процентов обучающихся.

#### Итоги ВПр 2021 года в 7-х классах

Обучающиеся 6-х классов писали в штатном режиме Всероссийские проверочные работы по шести учебным предметам: «Иностранный язык» (7 «А» - 29.04.2021, 7 «Б» - 28.04.2021, 30.04.2021), «Русский язык» (7 «А» - 09.04.2021, 7 «Б» - 13.04.2021), «Математика» (7 «А» - 15.04.2021, 7 «Б» - 01.04.2021), «География» (7 «А» - 23.04.2021, 7 «Б» - 15.04.2021), «История» (7 «А» - 06.04.2021, 7 «Б» - 23.04.2021), «Обществознание» (7 «А» - 13.04.2021, 7 «Б» - 09.04.2021), «Биология» (07.04.2021).

### Иностранный язык

Класс	Учитель	Итоги III четверти				Качество знаний	Итоги ВПР				Качество знаний
		«5»	«4»	«3»	«2»		«5»	«4»	«3»	«2»	
7 «А» (англ.)	Шевцов Д.А.	10	8	3	0	85,7%	3	9	5	0	29,2%
7 «Б» (англ.)	Андреева О.Б.	5	8	3	0	81,3%	2	5	3	0	36%
7 «Б» (нем.)	Кошлакова Е.В.	2	4	1	0	85,7	1	3	0	0	100%

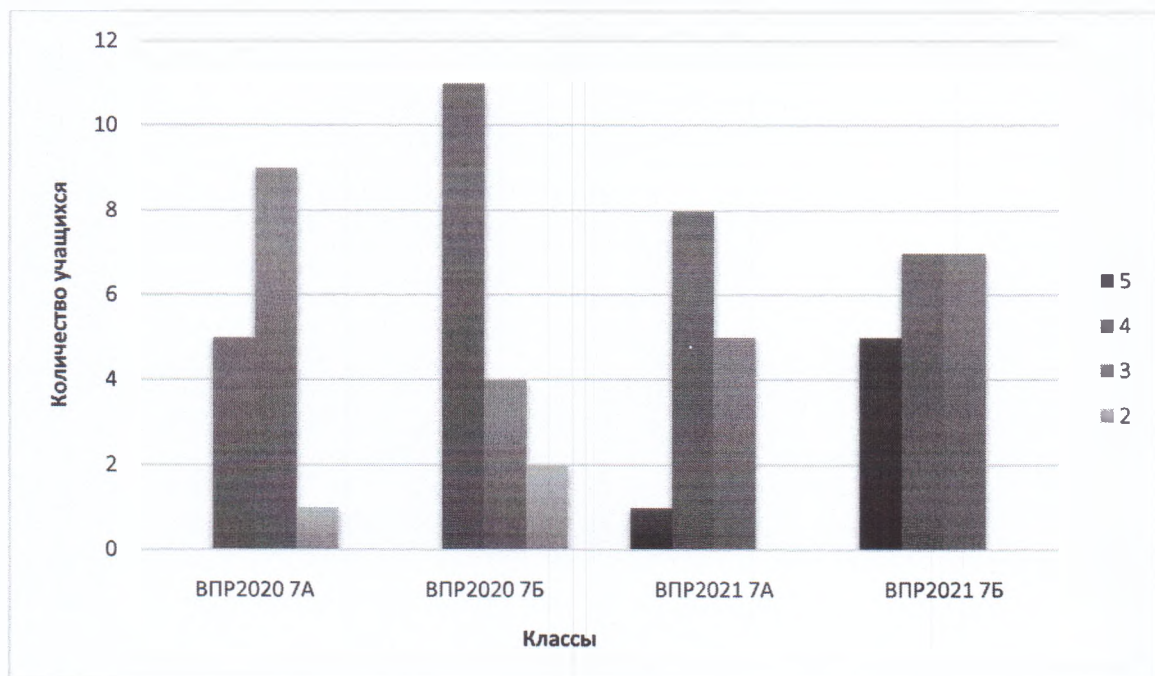
**Вывод:** по английскому языку понизили (отм. <отм. по журналу) – 55,56 процентов обучающихся; подтвердили (отм. = отм. по журналу) – 44,44 процента обучающихся; повысили (отм. >отм. по журналу) – 0 процентов обучающихся. По немецкому языку понизили (отм. <отм. по журналу) – 0 процентов обучающихся; подтвердили (отм. = отм. по журналу) – 100 процента обучающихся; повысили (отм. >отм. по журналу) – 0 процентов обучающихся.

### Русский язык

Класс	Учитель	Итоги III четверти				Качество знаний	Итоги ВПР				Качество знаний
		«5»	«4»	«3»	«2»		«5»	«4»	«3»	«2»	
7 «А»	Лисина Е.Л.	1	10	10	0	52,4%	1	8	5	0	64,3%
7 «Б»	Середина Е.Г.	3	13	7	0	69,6%	5	7	7	0	63,2%

**Вывод:** понизили (отм. <отм. по журналу) – 6,06 процентов обучающихся; подтвердили (отм. = отм. по журналу) – 84,85 процента обучающихся; повысили (отм. >отм. по журналу) – 9,09 процентов обучающихся.

**Диаграмма 3. Сравнительный анализ качества знаний ВПР-2020 и ВПР-2021 по русскому языку**



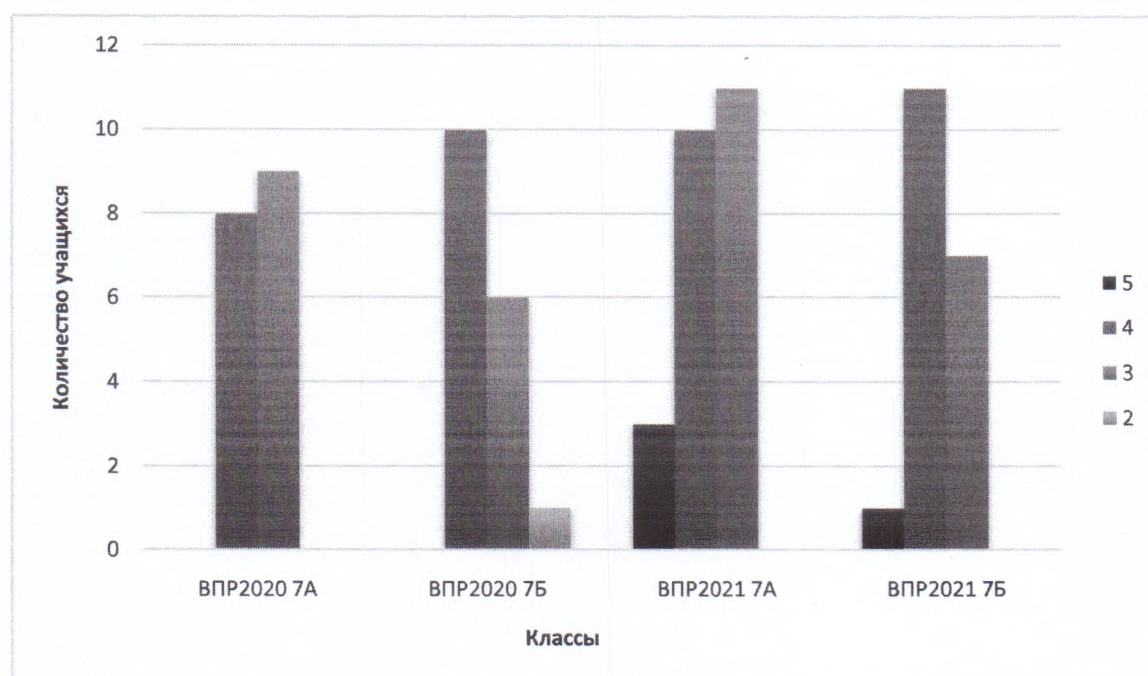
Сравнительный анализ ВПР-2020 и ВПР-2021 по русскому языку показал положительную динамику уровня обученности обучающихся 7-х классов.

### Математика

Класс	Учитель	Итоги III четверти				Качество знаний	Итоги ВПР				Качество знаний
		«5»	«4»	«3»	«2»		«5»	«4»	«3»	«2»	
7 «А»	Дзюбенко Е.А.	2	9	10	0	52,4%	3	10	11	0	54,2%
7 «Б»	Дзюбенко Е.А.	1	13	9	0	60,9%	1	11	4	0	75%

**Вывод:** понизили (отм. <отм. по журналу) – 10 процентов обучающихся; подтвердили (отм. = отм. по журналу) – 70 процентов обучающихся; повысили (отм. >отм. по журналу) – 20 процента обучающихся.

**Диаграмма 4. Сравнительный анализ качества знаний ВПР-2020 и ВПР-2021 по математике**



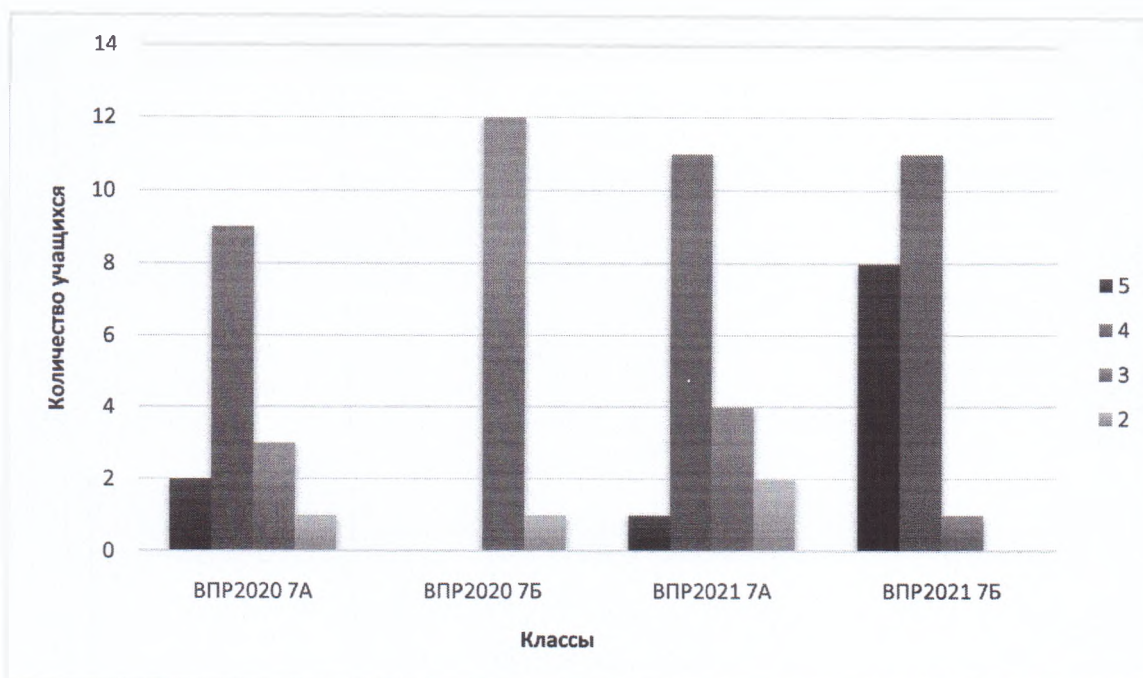
Сравнительный анализ ВПР-2020 и ВПР-2021 по математике показал положительную динамику уровня обученности обучающихся 7-х классов.

### История

Класс	Учитель	Итоги III четверти				Качество знаний	Итоги ВПР				Качество знаний
		«5»	«4»	«3»	«2»		«5»	«4»	«3»	«2»	
7 «А»	Федющенко Д.А.	4	9	8	0	61,9%	1	11	4	2	75%
7 «Б»	Федющенко Д.А.	9	11	3	0	87%	8	11	1	0	95,3%

**Вывод:** понизили (отм. <отм. по журналу) – 23,68 процент обучающихся; подтвердили (отм. = отм. по журналу) – 60,53 процент обучающихся; повысили (отм. >отм. по журналу) – 15,79 процентов обучающихся.

**Диаграмма 5. Сравнительный анализ качества знаний ВПР-2020 и ВПР-2021 по истории**



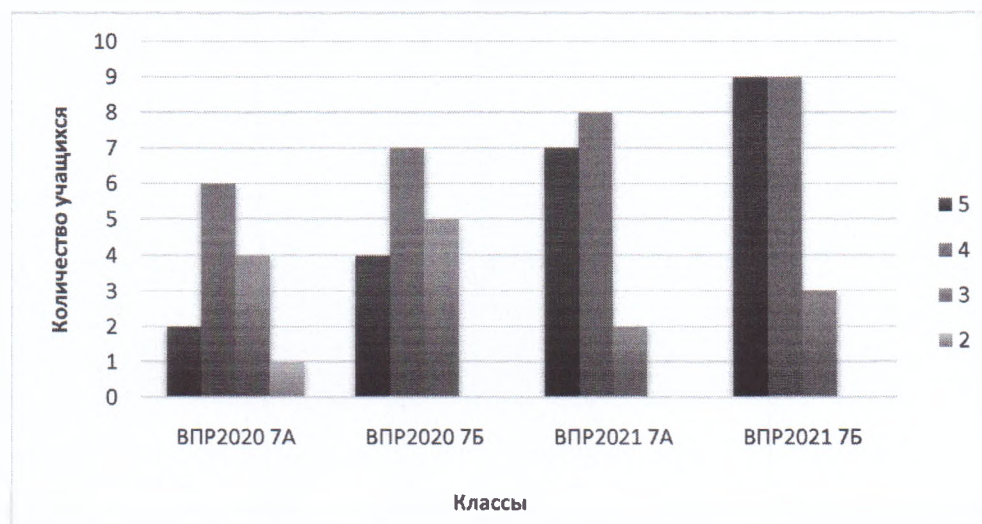
Сравнительный анализ ВПр-2020 и ВПр-2021 по истории показал положительную динамику уровня обученности обучающихся 7-х классов, но говорить об необъективности оценивания педагогом основной школы предметных достижений обучающихся сложно, так как в 2020 году принимали участие в ВПр по истории гораздо меньшее количество учащихся.

#### Биология

Класс	Учитель	Итоги III четверти				Качество знаний	Итоги ВПр				Качество знаний
		«5»	«4»	«3»	«2»		«5»	«4»	«3»	«2»	
7 «А»	Журавлева Е.Н.	8	10	3	0	85,7%	7	8	2	0	88,2%
7 «Б»	Журавлева Е.Н.	7	10	6	0	73,9%	9	9	3	0	85,7%

**Вывод:** понизили (отм. <отм. по журналу) – 2,63 процент обучающихся; подтвердили (отм. = отм. по журналу) – 84,21 процента обучающихся; повысили (отм. >отм. по журналу) – 13,16 процентов обучающихся.

Диаграмма 6. Сравнительный анализ качества знаний ВПр-2020 и ВПр-2021 по биологии



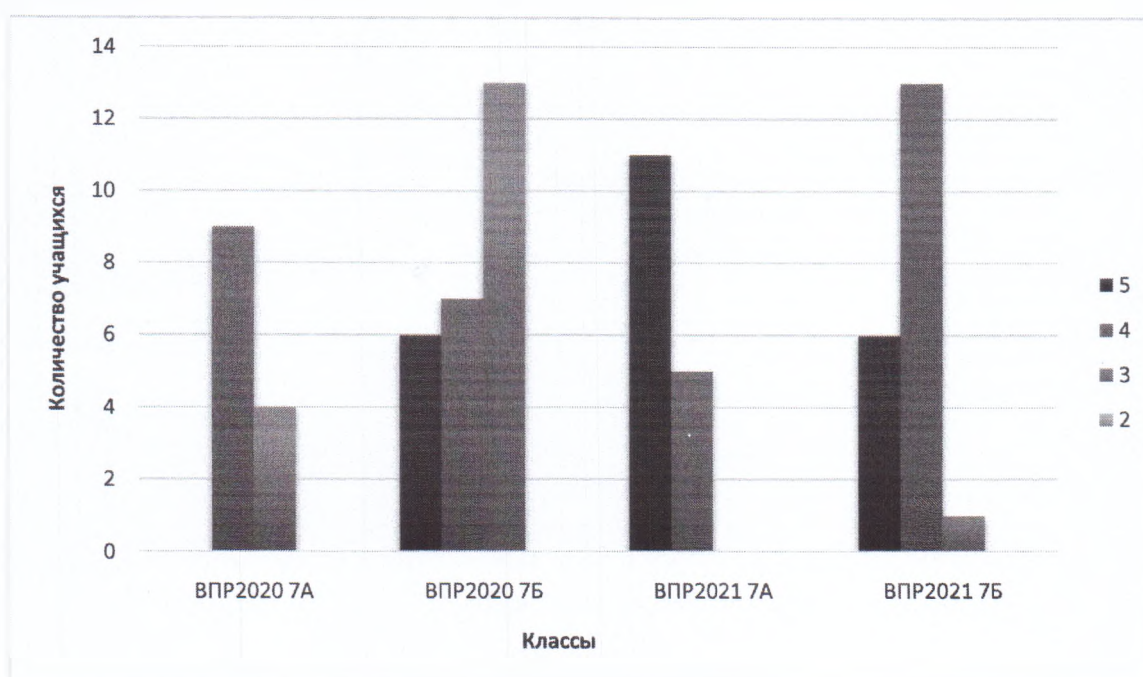


Сравнительный анализ ВПР-2020 и ВПР-2021 по биологии показал положительную динамику уровня обученности обучающихся 7-х классов.

### География

Класс	Учитель	Итоги III четверти				Качество знаний	Итоги ВПР				Качество знаний
		«5»	«4»	«3»	«2»		«5»	«4»	«3»	«2»	
7 «А»	Журавлева Е.Н.	7	10	14	0	81%	11	5	0	0	100%
7 «Б»	Журавлева Е.Н.	16	4	3	0	87%	6	13	1	0	95%

**Вывод:** понизили (отм. <отм. по журналу) – 0 процентов обучающихся; подтвердили (отм. = отм. по журналу) – 72,2 процентов обучающихся; повысили (отм. >отм. по журналу) – 27,78 процента обучающихся.

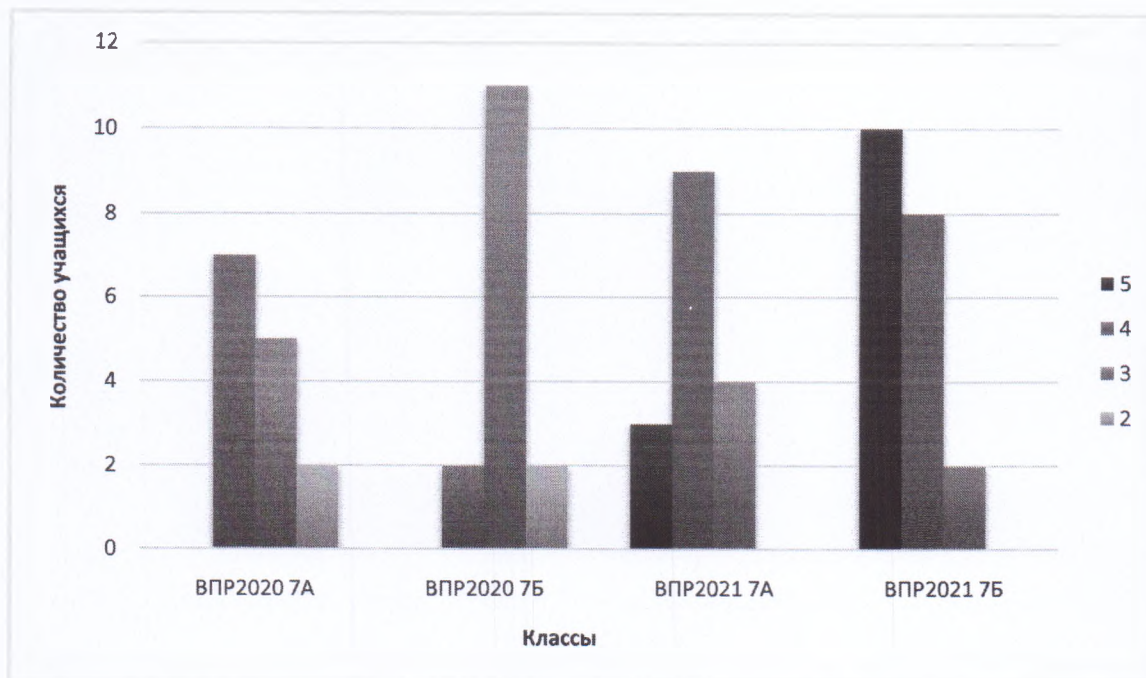


Сравнительный анализ ВПР-2020 и ВПР-2021 по географии показал положительную динамику уровня обученности обучающихся 7-х классов, но стоит отметить резкий скачок количества положительных оценок, что скорее всего говорит о необъективности оценивания педагогом основной школы предметных достижений обучающихся (завышаются результаты), обучающиеся не обладают требуемыми знаниями.

### Обществознание

Класс	Учитель	Итоги III четверти				Качество знаний	Итоги ВПР				Качество знаний
		«5»	«4»	«3»	«2»		«5»	«4»	«3»	«2»	
7 «А»	Федющенко Д.А.	4	11	6	0	71,4%	3	9	4	0	75%
7 «Б»	Федющенко Д.А.	12	9	2	0	91,3%	10	8	2	0	90%

**Вывод:** понизили (отм. <отм. по журналу) – 5,56 процент обучающихся; подтвердили (отм. = отм. по журналу) – 94,44 процент обучающихся; повысили (отм. >отм. по журналу) – 0 процентов обучающихся.



Сравнительный анализ ВПР-2020 и ВПР-2021 по обществознанию показал положительную динамику уровня обученности обучающихся 7-х классов, но стоит отметить резкий скачок количества положительных оценок, что скорее всего говорит о необъективности оценивания педагогом основной школы предметных достижений обучающихся (завышаются результаты), обучающиеся не обладают требуемыми знаниями.

#### Физика

Класс	Учитель	Итоги III четверти				Качество знаний	Итоги ВПР				Качество знаний
		«5»	«4»	«3»	«2»		«5»	«4»	«3»	«2»	
7 «А»	Руденко Н.В.	11	7	3	0	85,7%	10	7	2	0	89,5%
7 «Б»	Руденко Н.В.	17	4	2	0	91,3%	14	3	1	0	94,4%

**Вывод:** понизили (отм. <отм. по журналу) – 0 процент обучающихся; подтвердили (отм. = отм. по журналу) – 100 процент обучающихся; повысили (отм. >отм. по журналу) – 0 процентов обучающихся.

#### Итоги ВПР 2021 года в 8-х классах

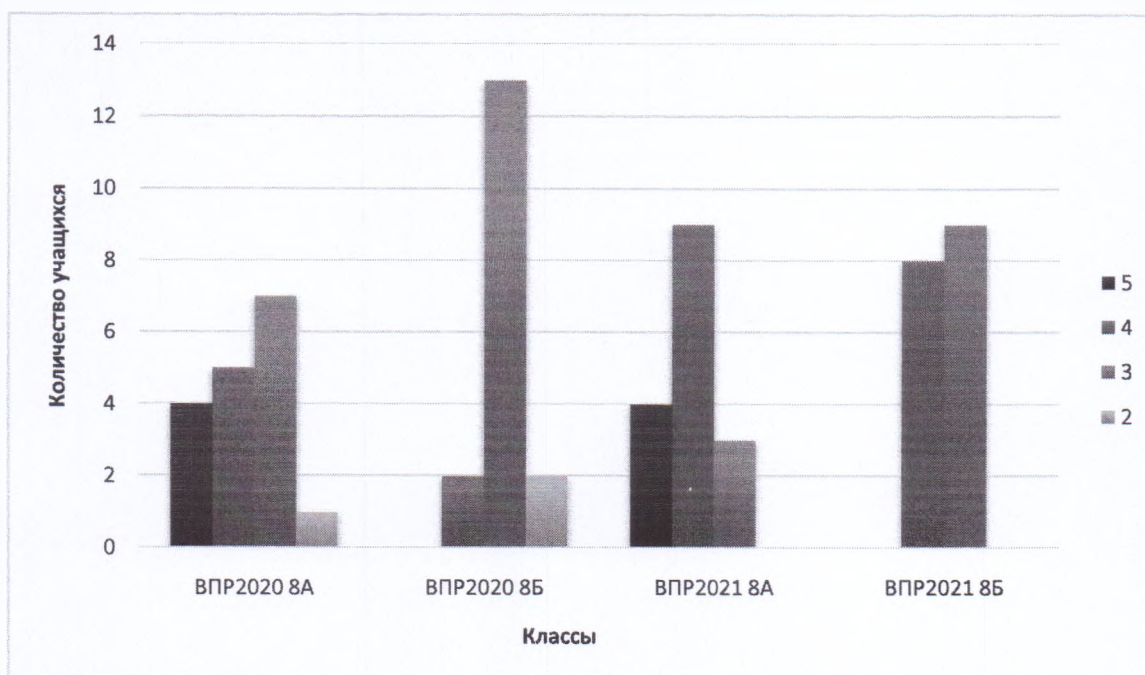
Обучающиеся 8-х классов писали в штатном режиме Всероссийские проверочные работы по шести учебным предметам: «Русский язык» (8 «А» - 08.04.2021, 8 «Б» - 06.04.2021), «Математика» (8 «А» - 05.04.2021, 8 «Б» - 08.04.2021), «История» (8 «А» - 21.04.2021), «Обществознание» (8 «Б» - 20.04.2021), «Биология» (8 «Б» - 15.04.2021), «Физика» (8 «А» - 13.04.2021).

#### Русский язык

Класс	Учитель	Итоги III четверти				Качество знаний	Итоги ВПР				Качество знаний
		«5»	«4»	«3»	«2»		«5»	«4»	«3»	«2»	
8 «А»	Середина Е.Г.	5	7	9	0	57,1%	4	9	3	0	81,3%
8 «Б»	Лисина Е.Л.	0	13	8	0	61,9%	0	8	9	0	47,1%

**Вывод:** понизили (отм. <отм. по журналу) – 18,18 процентов обучающихся; подтвердили (отм. = отм. по журналу) – 75,76 процента обучающихся; повысили (отм. >отм. по журналу) – 6,06 процентов обучающихся.

**Диаграмма 3. Сравнительный анализ качества знаний ВПР-2020 и ВПР-2021 по русскому языку**



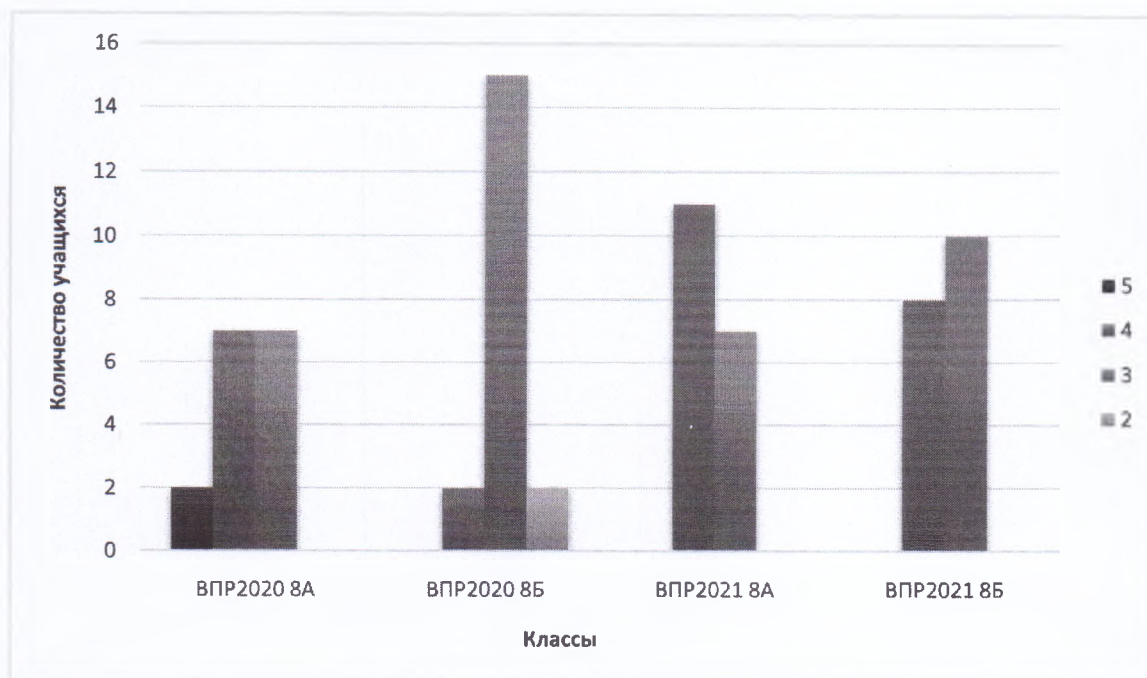
Сравнительный анализ ВПР-2020 и ВПР-2021 по русскому языку показал положительную динамику уровня обученности обучающихся 8-х классов.

**Математика**

Класс	Учитель	Итоги III четверти				Качество знаний	Итоги ВПР				Качество знаний
		«5»	«4»	«3»	«2»		«5»	«4»	«3»	«2»	
8 «А»	Дзюбенко Е.А.	2	9	10	0	52,4%	0	11	7	0	61,1%
8 «Б»	Дзюбенко Е.А.	1	6	14	0	33,3%	0	8	10	0	44,4%

**Вывод:** понизили (отм. <отм. по журналу) – 11,1 процентов обучающихся; подтвердили (отм. = отм. по журналу) – 80,56 процентов обучающихся; повысили (отм. >отм. по журналу) – 8,33 процента обучающихся.

**Диаграмма 4. Сравнительный анализ качества знаний ВПР-2020 и ВПР-2021 по математике**



Сравните

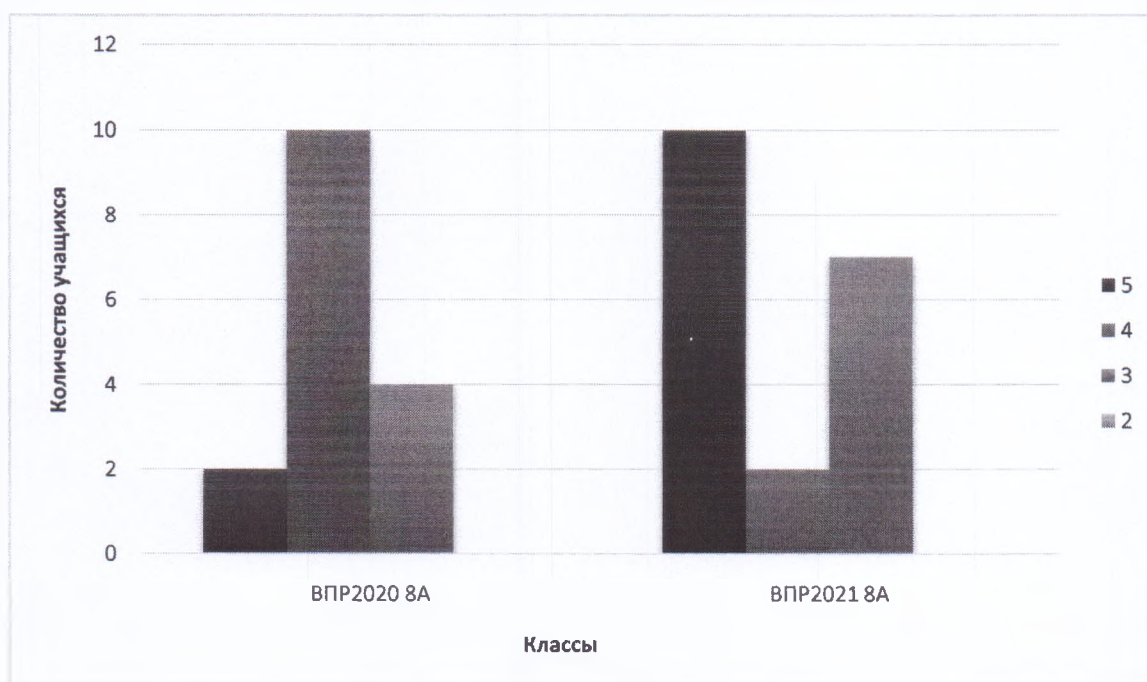
льный анализ ВПР-2020 и ВПР-2021 по математике показал положительную динамику уровня обученности обучающихся 8-х классов.

### История

Класс	Учитель	Итоги III четверти				Качество знаний	Итоги ВПР				Качество знаний
		«5»	«4»	«3»	«2»		«5»	«4»	«3»	«2»	
8 «А»	Богатов И.А.	11	2	8	0	61,9%	10	2	7	0	63,2%

**Вывод:** понизили (отм. <отм. по журналу) – 0 процент обучающихся; подтвердили (отм. = отм. по журналу) – 94,74 процент обучающихся; повысили (отм. >отм. по журналу) – 5,26 процентов обучающихся.

**Диаграмма 5. Сравнительный анализ качества знаний ВПР-2020 и ВПР-2021 по истории**



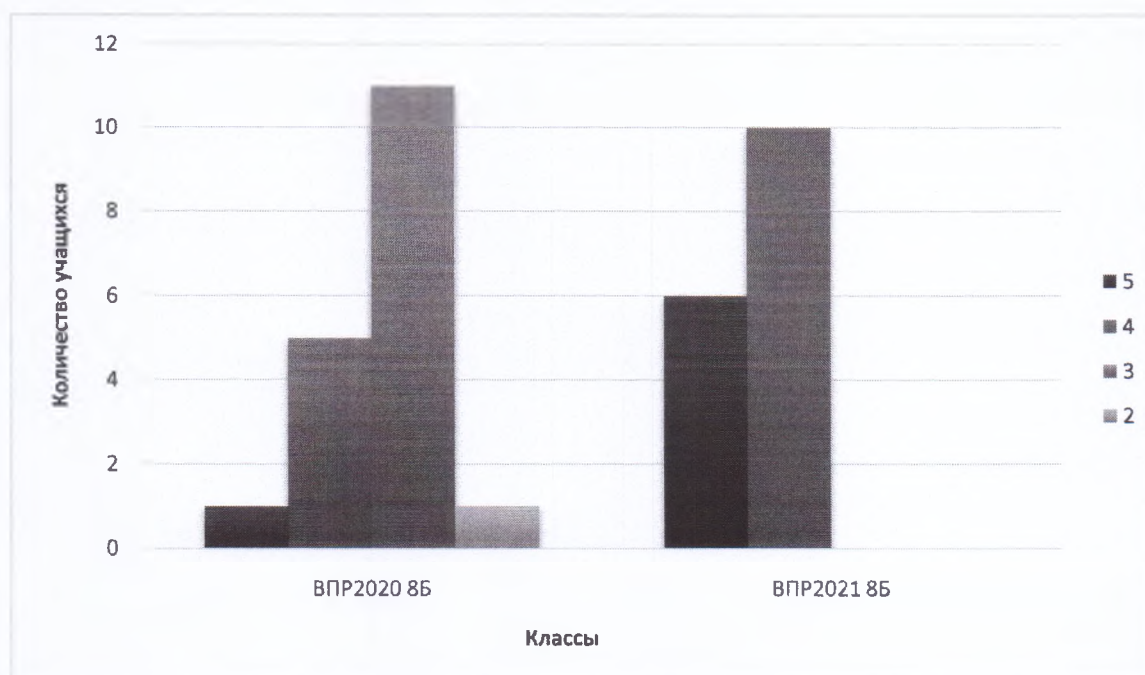
Сравнительный анализ ВПР-2020 и ВПР-2021 по истории показал, что качество знаний обучающихся 8-х классов практически не изменилось.

#### Биология

Класс	Учитель	Итоги III четверти				Качество знаний	Итоги ВПР				Качество знаний
		«5»	«4»	«3»	«2»		«5»	«4»	«3»	«2»	
8 «Б»	Журавлева Е.Н.	7	12	2	0	90,5%	6	10	0	0	100%

**Вывод:** понизили (отм. <отм. по журналу) – 0 процент обучающихся; подтвердили (отм. = отм. по журналу) – 93,75 процента обучающихся; повысили (отм. >отм. по журналу) – 6,25 процентов обучающихся.

**Диаграмма 6. Сравнительный анализ качества знаний ВПР-2020 и ВПР-2021 по биологии**

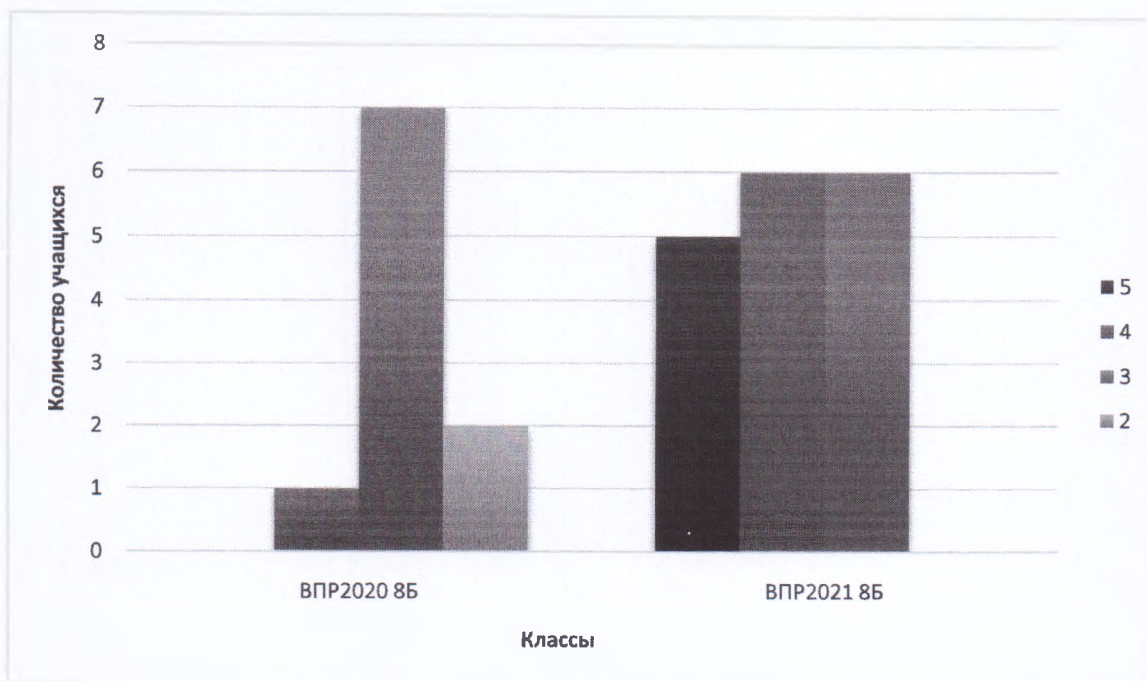


Сравнительный анализ ВПР-2020 и ВПР-2021 по биологии показал положительную динамику уровня обученности обучающихся 8-х классов, но отмечается резкое увеличение положительных оценок, что может говорить о необъективности оценивания педагогом основной школы предметных достижений обучающихся (завышаются результаты), обучающиеся не обладают требуемыми знаниями.

#### Обществознание

Класс	Учитель	Итоги III четверти				Качество знаний	Итоги ВПР				Качество знаний
		«5»	«4»	«3»	«2»		«5»	«4»	«3»	«2»	
8 «Б»	Федющенко Д.А.	7	9	5	0	76,2%	5	6	6	0	64,7%

**Вывод:** понизили (отм. <отм. по журналу) – 11,76 процент обучающихся; подтвердили (отм. = отм. по журналу) – 88,24 процент обучающихся; повысили (отм. >отм. по журналу) – 0 процентов обучающихся.

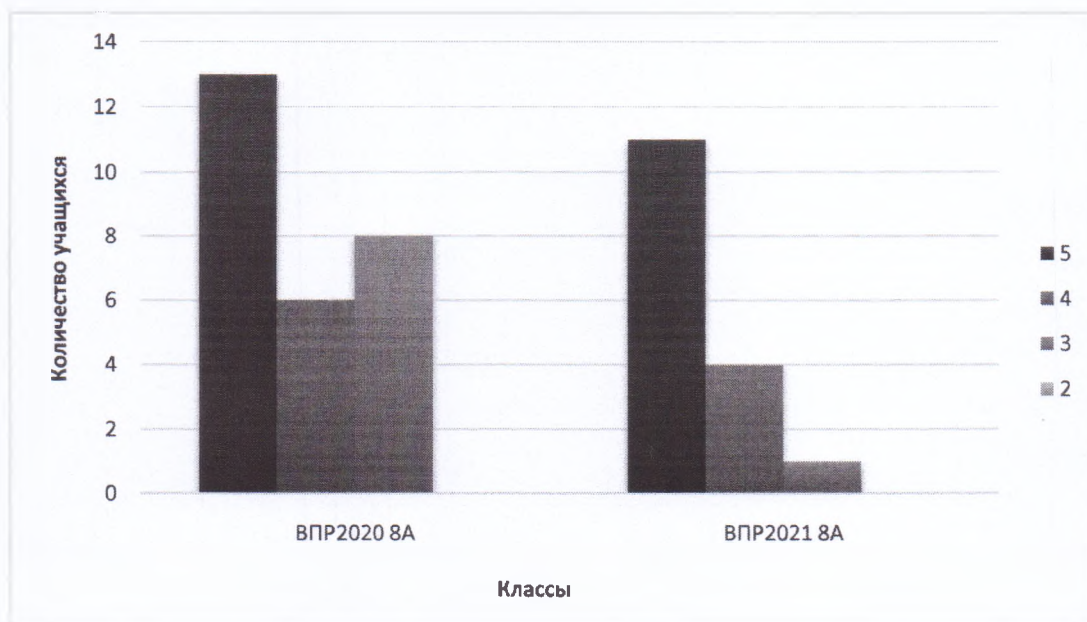


Сравнительный анализ ВПр-2020 и ВПр-2021 по обществознанию показал положительную динамику уровня обученности обучающихся 8-х классов, наблюдается значительное увеличение качества знаний, но, учитывая, что практически все учащиеся, писавшие ВПр подтвердили свои оценки, можно считать оценивание педагогом основной школы предметных достижений обучающихся объективным.

#### Физика

Класс	Учитель	Итоги III четверти				Качество знаний	Итоги ВПр				Качество знаний
		«5»	«4»	«3»	«2»		«5»	«4»	«3»	«2»	
8 «А»	Руденко Н.В.	13	6	2	0	90,5%	11	4	1	0	93,8%

**Вывод:** понизили (отм. <отм. по журналу) – 0 процент обучающихся; подтвердили (отм. = отм. по журналу) – 100 процент обучающихся; повысили (отм. >отм. по журналу) – 0 процентов обучающихся.



Сравнительный анализ ВПР-2020 и ВПР-2021 по физике показал положительную динамику уровня обученности обучающихся 8-х классов.

**Итоги ВПР 2021 года в 11 «А» классе  
История**

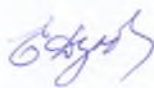
Класс	Учитель	Итоги III четверти				Качество знаний	Итоги ВПР				Качество знаний
		«5»	«4»	«3»	«2»		«5»	«4»	«3»	«2»	
11 «А»	Хлынова Р.Х.	5	3	3	0	72,7%	1	5	3	0	66,7%

**Вывод:** понизили (отм. <отм. по журналу) – 55,56 процент обучающихся; подтвердили (отм. = отм. по журналу) – 33,33 процент обучающихся; повысили (отм. >отм. по журналу) – 11,11 процентов обучающихся.

**Рекомендации:**

- На школьных методических объединениях учителей начальных классов, учителей филологических наук, физико-математических наук, естественно-научных наук изучить полученные результаты ВПР и наметить пути устранения выявленных недостатков.
- Экспертным комиссиям внимательно изучать критерии оценивания материалов ВПР, оценивать работы объективно.
- Продолжать практику проведения совместных заседаний учителей начальных классов и учителей-предметников основной школы с целью преемственности методики оценивания работ.
- Учителям-предметникам использовать анализ результатов ВПР для повышения качества образования обучающихся и повышения профессиональной компетентности учителя.

Методист



Дзюбенко Е.А.